

Zawieszanka

Numer 6 / 2015

W październikowym numerze, m.in.

- Aktualności szkolne
- Wywiad z Panią Dyrektorką
- Krzyżówka z nagrodami
- 25 ciekawostek o zwierzętach, cz. 1
- Kącik matematyczny i językowy
- Przepis na ciasteczka

ZAPRASZAMY DO LEKTURY!

SUPERDodatek - Różowa Kredka
DO NUMERU

ogłoszenia nie dla lenia!

Jakie zajęcia?	Kiedy?	Kto?
Zajęcia artystyczne	Poniedziałek 12.35 – 13.20	Katarzyna Kępska
Koło teatralne kl. 4 - 6	Poniedziałek 13.25 – 14.10	Hanna Wojnowska
Gimnastyka korekcyjna kl. 1	Czwartek 11.40 – 12.25	Mariusz Kowalski
Gimnastyka korekcyjna kl. 3	Czwartek 12.35 – 13.20	Mariusz Kowalski
Gimnastyka korekcyjna kl. 2	Piątek 12.35 – 13.20	Mariusz Kowalski
SKS kl. 4 – 6	Czwartek 13.25 - 14.10	Mariusz Kowalski
Basen kl. 4	Poniedziałek 13.00 – 13.45	Marta Blachowska
Basen kl. IV, V	Piątek 12.00 – 12.45	Marta Blachowska
Basen kl. VI	Piątek 15.00 – 15.45	Marta Blachowska

ZESPÓŁ REDAKCYJNY ZAWISZANKI

Redaktor naczelna: Martyna Szczechowska

Zastępca redaktor naczelnej: Martyna Kępska

Redaktorzy: J. Głowińska, O. Kardach, O. Romanowska, K. Boniecka,
A. Zegan, P. Fret, O. Rutka, J. Głowińska, M. Okoński

Opiekun: Hanna Wojnowska i Emilia Drajzela - Okrasa

Witamy w nowym roku szkolnym.

Cieszymy się, że jesteście z Wami już 15 lat !!!

Na dobry początek zdradzamy nasz tajemny przepis.

Stosujcie go jak najczęściej, a gwarantujemy Wam radosne i szczęśliwe dni.

PRZEPIS NA DOBRY DZIEŃ

OTWÓRZ SZEROKO

OCZY,

POZBĄDŹ SIĘ WSZYSTKICH ZŁYCH MYŚLI,

DODAJ ODROBINĘ PROMIENI SŁOŃCA,

PRZYWOŁAJ WSPOMNIENIA CUDOWNYCH

CHWIL I ROZMÓW

POCZUJ GORĄCY POWIEW WIATRU,

WYMIESZAJ SKŁADNIKI NUCAĆ

ULUBIONĄ MELODIĘ.

**Tak przyrządzona mikstura rozpromieni Ci
każdy dzień**

Redakcja Zawieszanki

DZIAŁO SIĘ ... działo się... oj, działo się...

WYBORY DO SAMORZĄDU SZKOLNEGO

W piątek 25 września uczniowie brali udział w wyborach do Samorządu Szkolnego. Od poniedziałku wszyscy kandydaci przedstawiali swoje programy wyborcze. W wyniku tajnego głosowania członkami Samorządu Szkolnego zostali:

Martyna Kępska z klasy VI

Olimpia Kardach z klasy IV

Michał Okoński z klasy V

Olga Romanowska z klasy IV

Barłomiej Walerych z klasy VI

Mateusz Walerych z klasy VI

Przed nimi wiele pracy. Mamy nadzieję, że będą godnie reprezentowali społeczność uczniowską.

Opiekunem Samorządu Szkolnego jest pani Katarzyna Angelika Kępska.

ŚWIATOWY DZIEŃ TABLICZKI MNOŻENIA

25 września uczniowie klasy VI pod kierunkiem pani Elżbiety Dembek przygotowali karteczki z pięcioma działaniami do rozwiązania. Klasa VI zachęcała uczniów, nauczycieli, pracowników obsługi oraz mieszkańców naszej wsi do sprawdzenia swojej wiedzy z zakresu tabliczki mnożenia. Nagrodą za bezbłędne obliczenia był batonik. Wszyscy nauczyciele oraz pracownicy obsługi wykonali działania celująco. Wśród uczniów klas III –VI nielicznym się to także udało. Byli to:

• *Igor Wernerowski, Milena Bartoszak, Jakub Walter z klasy III*

• *Iwo Jazienicki, Katarzyna Barczyńska, Weronika Cichoracka z klasy IV*

• *Patryk Fret, Martyna Szczechowska, Michał Okoński z klasy V*

• *Łukasz Michalski, Barłomiej Walerych z klasy VI*

Aktualności przygotowata – Martyna Kępska

DZIAŁO SIĘ ... działo się...

oj, działo się...

FESTYN EKOLOGICZNY

„KUJAWSKO-POMORSKIE JESTEM EKO”.

W dniach 9 i 10 września uczniowie naszej szkoły uczestniczyli w festynie ekologicznym, który odbywał się w Szkole Leśnej na Barbarce. Podczas festynu uczniowie mieli możliwość uczestniczenia w wielu imprezach. Były to między innymi warsztaty gamcarskie, fotograficzne, ekologiczne podchody, quiz o przyrodzie, konkursy na temat źródeł energii odnawialnej i żywności ekologicznej.

Był to wyjazd, podczas którego mogliśmy dowiedzieć się wielu ciekawych rzeczy oraz utrwalić wiedzę zdobytą na lekcjach.

Wyjazdy zorganizowały panie Marlena Gut i Katarzyna Kępska.

„SPRZĄTANIE ŚWIATA”

21 września nasza szkoła brała udział w akcji „Sprzątanie Świata”. Jak co roku udaliśmy się w teren, w celu robienia porządków. Wszyscy wiemy, że śmieci należy wrzucać do koszy, wiemy też jak je segregować. Niestety, każda klasa wróciła z workiem pełnym śmieci. Oznacza to, że nie wszyscy postępują tak, jak należy.

Tego dnia odbył się też konkurs na wykonanie najładniejszego kosza na makulaturę, plastik, szkło i baterie. Konkurs rozstrzygnięto 25 września.

I m-ce zajęta klasa I

II m-ce klasa III

III m-ce klasa IIa i IIb

Wszyscy uczniowie zostali nagrodzeni. Dzień ten przygotowała pani Marlena Gut.

Aktualności przygotowała – Martyna Kępska

- 10 -

W Y W I A D

z Panią Dyrektorką Szkoły Podstawowej w Warszawicach Honoratą Żeglarską

Redaktorzy: Dzień dobry, odpowie nam Pani na kilka pytań?

Pani Dyrektorka: *Tak oczywiście, odpowiem na pytania.*

Redaktorzy: Dlaczego wybrała Pani ten zawód?

Pani Dyrektorka: *Ponieważ uważałam, że się do tego nadaję. Zawsze lubiłam dzielić się swoją wiedzą z innymi, a po za tym moja mama była nauczycielką i można to nazwać tradycją rodzinną.*

Redaktorzy: Kim chciała Pani zostać, gdy była Pani małą dziewczynką?

Pani Dyrektorka: *Pisarką oraz aktorką.*

Redaktorzy: Jakiego przedmiotu szkolnego nie lubiła Pani będąc uczennicą?

Pani Dyrektorka: *Lubiłam wszystkie przedmioty, tylko nie lubiłam się uczyć fizyki oraz chemii.*

Redaktorzy: Co lubi Pani robić w wolnym czasie?

Pani Dyrektorka: *Wiele rzeczy sprawia mi przyjemność: pielęgnowanie ogrodu, jeżdżenie konno, czytanie książek oraz rozmawianie z ludźmi.*

Redaktorzy: Jak wygląda szkoła Pani marzeń?

Pani Dyrektorka: *Taka jak w Warszawicach, pod warunkiem, że: pałac byłby pięknie odnowiony, otoczony zabytkowym płotem oraz zielenią, podjazdem z kostki.*

Redaktorzy: Jaka jest Pani ulubiona książka? Kto jest Pani ulubionym pisarzem?

Pani Dyrektorka: *Nie mam ulubionej książki, moim ulubionym pisarzem jest Pablo Coelho oraz Jan Twardowski, lubię klasyków oraz poetów.*

Redaktorzy: Dziękujemy za rozmowę.


Do widzenia.

Rozmowę przeprowadzili: Martyna Szczechowska i Patryk Fret

- 3 -

PAŹDZIERNIKOWA KRZYŻÓWKA

z humorem i nagrodami



Kącik matematyczny

Dziś dla Was -

DIAGRAM SUDOKU

ROZWIJAJ SWOJE SZARE KOMÓRKI!!!!!!!!!!!!!!!!!!!!!!!!!!!!!!!!!!!!
 Rozwiązane zadanie pokaz Pani Elżbiecie Dembek !!! /do 20.10.2015r./

	4			2	1		5	6
1	2					9	3	8
		6	9	3		1	2	4
		3	7	9		5	4	1
7		1	6			3		9
4					3	6	7	2
	8	2	1	5	7			
5	3	4	2		9		1	
6	1	7	3	8	4			5

Uzupełnij diagram sudoku, pamiętając o tym, że w każdym rzędzie, każdej kolumnie i w każdym małym kwadracie (3 na 3 pola) cyfry od 1 do 9 mogą pojawić się wyłącznie jeden raz.

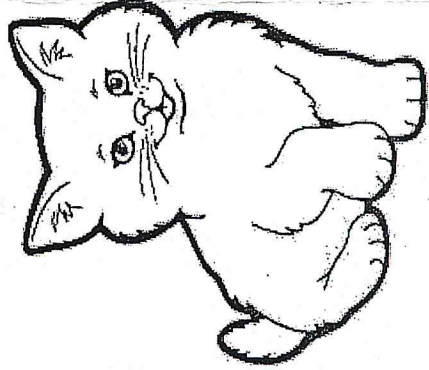
Kącik przyrodniczy

25 najbardziej interesujących ciekawostek o zwierzętach

część 1

Od maleńkiej muszki po ogromne wieloryby, od futrzastej angory po oślizgłe węże, od szarych myszek po kolorowe pawie, od przyjaznych psów po przerażające rekiny – różnorodność świata zwierząt przyprawia o zawrót głowy, wciąż zadziwia i nieustannie fascynuje. Gwarantujemy, że nawet jeśli jesteś ekspertem w dziedzinie zoologii, poniższe ciekawostki o zwierzętach wprawią cię w osłupienie!

1. Jeśli ośmiornica głoduje, potrafi zjeść swoją własną mackę.
2. Tygrysy mają paszki nie tylko na futrze, ale również na skórze.
3. Pchła potrafi skoczyć na wysokość aż 200 razy większą niż ona sama.
4. Koty o białej sierści są zazwyczaj głuche i mają jedno oko koloru zielonego, a drugie koloru niebieskiego.
5. Na każdego człowieka na ziemi przypada ponad milion mrówek. c.d.n.



Kącik redagują: O. Rutka i P. Fret

HASŁA:

1. Czuwa nad porządkiem w szkole
2. Prowadzi lekcje
3. Ogłasza początek lub koniec lekcji
4. Nauczyciel wpisuje do niego oceny
5. Mamy w niej lekcje
6. Trwa 5,10 minut
7. Wpisywana za złe zachowanie
8. Dba przez tygodnie o porządek w klasie
9. Piszemy nią po tablicy
10. Trwa 45 minut

Przygotowała: Martyna Szczechowska

Wytnij i oddaj do Redakcji **ZAWISZANKI** do 20 października 2015r.
Do wygrania – 3 nagrody niespodzianki

KUPON KONKURSOWY NR 1 / 2015

Hasło:

Imię i nazwisko, klasa:

Kącik kulinarny

gotuj z Jowita!!!

Krucze ciasteczka cytrynowe

Składniki:

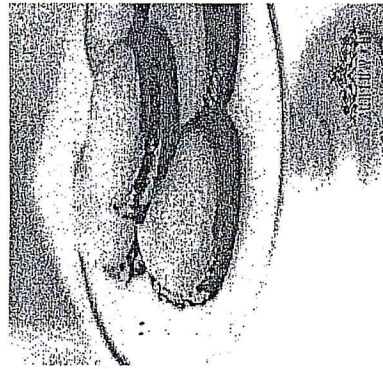
- 0,5 kg mąki
- 30 dag masła
- 2 żółtka
- 15 dag cukru pudru
- cukier waniliowy
- 1łyżeczka proszku do pieczenia
- skórka z cytryny
- sok z jednej 1 cytryny
- marmolada

Sposób przyrządzenia:

Masło, cukier i cukier waniliowy utrzeć mikserem. Dodać otartą skórkę i sok z cytryny, ucierać przez kilka minut do uzyskania jednorodnej masy. Następnie połączyć ją z mąką, zmieszać z proszkiem do pieczenia i wyrobić na gładkie, miękkie, ale spójne ciasto. Rozwałkować na grubość ok. 0,5cm. Podsypując mąką, wykrawać foremki i piec w temp. 180°C, aż do delikatnego zarumienienia spodu. Po wystygnięciu można poprzekładać marmoladą.

Smacznego! Wasza Jowita.

- 6 -



Kącik językowy

ROZWIJAJ SWOJE SZARE KOMÓRKI!!!!!!!!!!!!!!!!!!!!!!!!!!!!!!

ODSZUKAJ I ZAZNACZ 8 WYRAZÓW ZWIĄZANYCH Z RODZINĄ
/ po angielski – oczywiście! /

Rozwiązane zadanie pokaż Pani Emilii Drażeli !!! /do 20.10.2015r./

B	R	O	T	H	E	R	W	O
L	M	U	M	D	V	E	S	O
T	G	T	H	A	E	C	A	L
G	R	A	N	D	M	A	L	A
S	A	T	E	P	H	U	E	N
U	N	C	L	E	K	N	I	N
G	D	M	S	I	S	T	E	R
A	P	I	N	E	B	A	N	G
O	A	R	S	U	P	E	R	N